

GHS - Graad /  
24 - 28 Augustus



Kwartaal 3  
Week 7

“Wees altyd bly in die Here!” Fil 4:6

### MAANDAG

Afrikaans	<ul style="list-style-type: none"> <li>• Luister na twee of drie instruksies of aankondigings en voer dit uit.</li> <li>• Onderskei op gehoor tussen verskillende aanvangs- en eindklanke van woorde.</li> <li>• Klank: tweeklanke (lees en oefen woorde op witbordjie)</li> <li>• Oefen die eerste 5 spelwoorde van die week op witbordjie.</li> <li>• Hersien die klein- en hoofletter aA op witbordjies. (Voltooi DBO bl.2-5, as nog nie voltooi is nie.)</li> </ul> <p><b>Video:</b> <a href="https://youtu.be/gayHxHyST5U">https://youtu.be/gayHxHyST5U</a></p>
	<ul style="list-style-type: none"> <li>• Leeskaart L en sigwoorde</li> <li>• Bespreek logiese volgorde, boekomslag, oorsaak en gevolg, eie opinie en hoërorde vrae.</li> <li>• <b>Video:</b> <a href="https://youtu.be/IE6RUpTvoB0">https://youtu.be/IE6RUpTvoB0</a></li> <li>• WERKBOEK 2: Luister met genot en belangstelling na ‘n storie, teken ‘n prent. Skryf ‘n sin met aangeleerde klanke en bekende sigwoorde oor die prentjie.</li> </ul> <p><b>Video:</b> <a href="https://youtu.be/hxvEbR1SwGA">https://youtu.be/hxvEbR1SwGA</a></p>
Wiskunde	<ul style="list-style-type: none"> <li>• Tel in 2’s, 5’e en 10’e tot 80 en terug.</li> <li>• <b>Video:</b> <a href="https://youtu.be/2pA0npfP2IQ">https://youtu.be/2pA0npfP2IQ</a></li> </ul>
Engels	<p><b>DBE : Theme: The b-sound</b> p. 34&amp;35</p> <ul style="list-style-type: none"> <li>• p.34 – Fill in the letter <b>b</b> in the spaces to make a word that match the pictures. Draw a line from the word to the correct picture. Fill in the letter <b>b</b> to complete these words so that they match the pictures.</li> <li>• p.35 Read the words, listen to the sounds and make oral sentences with the words. Cut out the word cards at the back of the book and match them to form this sentence. Say what these pictures are. Listen to the <b>b</b>-sound. Fill in the correct word below the picture.</li> </ul> <p>• <b>Video:</b> <a href="https://youtu.be/rsC54GeewEM">https://youtu.be/rsC54GeewEM</a></p>
LV	<ul style="list-style-type: none"> <li>• Geen</li> </ul>
Ander	<p>Musiek: <a href="https://youtu.be/YDBVk1276H4">https://youtu.be/YDBVk1276H4</a></p>

## DINSDAG

<b>Afrikaans</b>	<ul style="list-style-type: none"><li>• Luister sonder onderbreking, toon respek vir die spreker en neem beurte om te praat.</li><li>• WERKBOEK 2: Woordbou: tweeklanke (plak werkkaart in Werkboek 2) Let op lettervorming tydens skriftelike werk.</li><li>• <b>Video:</b> <a href="https://youtu.be/aWFymxUD5_g">https://youtu.be/aWFymxUD5_g</a></li></ul>	
<b>Wiskunde</b>	<ul style="list-style-type: none"><li>• Tel in 2's, 5'e en 10'e tot 80 en terug deur die 100-kaart in te vul. (Wiskunde Werkboek)</li><li>• <b>Video:</b> <a href="https://youtu.be/PQhDVqS2g9c">https://youtu.be/PQhDVqS2g9c</a></li></ul>	
<b>Engels</b>	<ul style="list-style-type: none"><li>• Talk about simple prepositions words like <b>at, for, in, off, on, over,</b> and <b>under</b>. These common prepositions can be used to describe a location, time or place. He sat <i>on</i> the chair. There is some milk <i>in</i> the fridge. She was hiding <i>under</i> the table. The cat jumped <i>off</i> the counter.</li><li>• <b>Video:</b> <a href="https://youtu.be/AvT407lj-Ys">https://youtu.be/AvT407lj-Ys</a></li></ul>	
<b>LV</b>	LV	Saad en waar dit vandaan kom. DBO bl. 22/23 (Bespreek) <b>Video:</b> <a href="https://youtu.be/EprVAhhofeM">https://youtu.be/EprVAhhofeM</a> Identifiseer plante. <b>Video:</b> <a href="https://youtu.be/owlzNSo0C4o">https://youtu.be/owlzNSo0C4o</a>
	Bybel	Naäman word gesond. 2 Kon. 5:1-6 <b>Video:</b> <a href="https://youtu.be/jH4GH_PJpWI">https://youtu.be/jH4GH_PJpWI</a>
<b>Ander</b>	LO: <a href="https://youtu.be/syVbkQglvGg">https://youtu.be/syVbkQglvGg</a>	

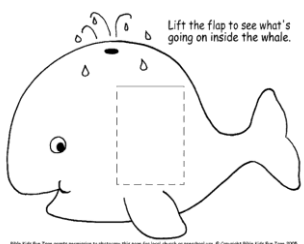





## WOENSDAG

<b>Afrikaans</b>	<ul style="list-style-type: none"><li>• Bou drieletterwoorde met kort vokale – klankboksies.</li><li>• Hersien selfstandige naamwoorde en werkwoorde.</li><li>• Hersien klein- en hoofletter bB op witbordjies. (Voltooi DBO bl.6-9, indien nie reeds voltooi is nie.)</li><li>• WERKBOEK 2: Skryf ten minste twee eie sinne met hoofletters en punte.</li><li>• <b>Video:</b> <a href="https://youtu.be/fLKkjZLkv7Y">https://youtu.be/fLKkjZLkv7Y</a></li></ul>
	<ul style="list-style-type: none"><li>• Praat oor persoonlike ervaringe en gevoelens in die korrekte volgorde, bv. nuus.</li><li>• Leer die vyf-vinger-strategie. Begin om die proses vir die leerders aan te leer wanneer hulle onbekende woorde teëkom.</li><li>• Lees hardop uit eie boek / klasleesboek (addisionele leesboekies).</li><li>• <b>Video:</b> <a href="https://youtu.be/NafEAHYI4A8">https://youtu.be/NafEAHYI4A8</a></li></ul>
<b>Wiskunde</b>	<ul style="list-style-type: none"><li>• Getal 16 – DBO bl.66 en 67</li><li>• Getal 17 – DBO bl.68 en 69</li><li>• <b>Video:</b> <a href="https://youtu.be/pDOJBR4uM9Y">https://youtu.be/pDOJBR4uM9Y</a></li></ul>
<b>Engels</b>	<ul style="list-style-type: none"><li>• <u>Werkboek 2:</u> Write the caption <b><i>Our weather today</i></b> and draw any picture of our weather today.</li><li>• <b>Video:</b> <a href="https://youtu.be/6mKp8Lgagul">https://youtu.be/6mKp8Lgagul</a></li></ul>

## DONDERDAG

<b>Afrikaans</b>	<ul style="list-style-type: none"> <li>• Voeg konsonante saam om woorde te bou. (Oefen woorde saam met video.) Klanke: sl-, bl- en st-.</li> <li>• Hersien klein- en hoofletter cC op witbordjies.</li> <li>• Voltooi DBO bl.10-11. (Bl. 11 se sinne moet slegs mondelings gemaak word.)</li> <li>• Skryf spelwoorde en sigwoorde van die week in persoonlike woordeboek (afgerolde boekie of enige klein A5 skrifboek).</li> </ul> <p><b>Video:</b> <a href="https://youtu.be/nNAXUqjOomk">https://youtu.be/nNAXUqjOomk</a></p>	
	<ul style="list-style-type: none"> <li>• Dra gediggie voor en voer die bewegings uit.</li> <li>• Lees woorde in sinne en ander tekste deur klankkennis te gebruik (eie leesboekies of addisionele leesreeks). Lees leesboekie aan juffrou/ouer voor.</li> </ul> <p><b>Video:</b> <a href="https://youtu.be/Q-AaQjp-vLw">https://youtu.be/Q-AaQjp-vLw</a></p>	
<b>Wiskunde</b>	<ul style="list-style-type: none"> <li>• Getal 18 – DBO bl.70 en 71</li> <li>• Getal 19 – DBO bl.72 en 73</li> <li>• <b>Video:</b> <a href="https://youtu.be/mSX_IcqzC4">https://youtu.be/mSX_IcqzC4</a> (deel 1)</li> <li>• <a href="https://youtu.be/sR1j3t8ie88">https://youtu.be/sR1j3t8ie88</a> (deel 2)</li> </ul>	
<b>Engels</b>		
<b>LV</b>	LV	<p>Wat het plante nodig om te groei? DBO bl. 24/25 (Skryftelik – vul die woorde in) Bespreek saad wat ontkiem het – vorige Vrydag se aktiwiteit was om saadhuusies te maak.</p> <p><b>Video:</b> <a href="https://youtu.be/IVTNxs9c_O8">https://youtu.be/IVTNxs9c_O8</a> <a href="https://www.youtube.com/watch?v=w77zPAatVTul&amp;feature=youtu.be">https://www.youtube.com/watch?v=w77zPAatVTul&amp;feature=youtu.be</a> (Ontkieming van boontjiesaad)</p>
	Bybel	<p>Jona en die groot vis Jona 1:1-2:10</p> <p><b>Video:</b> <a href="https://youtu.be/hEGfXxCJq2Y">https://youtu.be/hEGfXxCJq2Y</a></p>
<b>Ander</b>	Zulu: <a href="https://youtu.be/bZgZHvZxGWw">https://youtu.be/bZgZHvZxGWw</a> (dieselfde video as Week 6 – hersiening)	

## VRYDAG

<b>Afrikaans</b>	<ul style="list-style-type: none"> <li>Voeg konsonante saam om woorde te bou. Klanke: -is, -us, -ek, -ot. (Oefen woorde saam met video.)</li> <li>Identifiseer en herken dele van 'n geheel – voltooi DBO bl.116.</li> <li>WERKBOEK 2: Groepeer woorde in klankfamilies (plak werkkaart in). Skryf speltoets agter in Werkboek 2. <b>Video:</b> <a href="https://youtu.be/loEYCcNAXVc">https://youtu.be/loEYCcNAXVc</a></li> </ul>				
	<ul style="list-style-type: none"> <li>Gebruik 'n storieboek se omslag om die einde van die storie en storielyn te voorspel.</li> <li>Lees tekste (storie) in klasverband saam met juffrou/ouer.</li> <li>Luister na besonderhede in stories en beantwoord vrae daaroor.</li> <li>Bespreek die logiese volgorde en agtergrond van die storie.</li> <li>Gee eie opinie oor wat gelees is. <b>Video:</b> <a href="https://youtu.be/5ysKvF0w4BM">https://youtu.be/5ysKvF0w4BM</a></li> </ul>				
<b>Wiskunde</b>	<ul style="list-style-type: none"> <li>Getal 20 – DBO bl.74 en 75</li> <li><b>Video:</b> <a href="https://youtu.be/GfroF9SBA64">https://youtu.be/GfroF9SBA64</a></li> <li>Woordsomme – 4 in Werkboek 2.</li> <li><b>Video:</b> <a href="https://youtu.be/rzdo8foUVfo">https://youtu.be/rzdo8foUVfo</a> (deel 1)</li> <li><a href="https://youtu.be/LAcVNi6-Ncw">https://youtu.be/LAcVNi6-Ncw</a> (deel 2)</li> </ul>				
<b>Engels</b>	<ul style="list-style-type: none"> <li>Listen to any English story and answer simple questions about the story or tell your mom or dad what happened in the story.</li> <li>Play the game <i>Simon says</i> using prepositions.</li> <li><b>Video:</b> <a href="https://youtu.be/IGJxfMOZFKo">https://youtu.be/IGJxfMOZFKo</a></li> </ul>				
<b>LV</b>	<table border="1" style="width: 100%; border-collapse: collapse;"> <tr> <td style="width: 15%; vertical-align: top;">Bybel</td> <td style="padding: 5px;"> <p>Werkboek 2 Knip en inkleur Skryf 'n sin by:</p> <p>God help vir Jona.</p> <div style="text-align: right;">  </div> <p style="font-size: small; text-align: center;">© 2004 Kids For Jesus grants permission to photocopy this page for use (church or preschool use). © Copyright Kids For Jesus 2004.</p> <p><a href="https://documentcloud.adobe.com/link/track?uri=urn:aaid:scds:US:7c6da04d-0ae0-480a-987a-fe507c7dd2c2">https://documentcloud.adobe.com/link/track?uri=urn:aaid:scds:US:7c6da04d-0ae0-480a-987a-fe507c7dd2c2</a> (PDF Formaat vir Jona prent) <b>Video:</b> <a href="https://youtu.be/d1T861hqPpw">https://youtu.be/d1T861hqPpw</a></p> </td> </tr> <tr> <td style="vertical-align: top;">Kuns</td> <td style="padding: 5px;"> <p>Vertel storie van “The giving tree” (Ook geluister tydens Engelse les – storytime) Maak die boom deur handafdrukke te maak.</p> <div style="text-align: center;">  </div> <p><b>Video:</b> <a href="https://youtu.be/Jzd3GxrUC1o">https://youtu.be/Jzd3GxrUC1o</a></p> </td> </tr> </table>	Bybel	<p>Werkboek 2 Knip en inkleur Skryf 'n sin by:</p> <p>God help vir Jona.</p> <div style="text-align: right;">  </div> <p style="font-size: small; text-align: center;">© 2004 Kids For Jesus grants permission to photocopy this page for use (church or preschool use). © Copyright Kids For Jesus 2004.</p> <p><a href="https://documentcloud.adobe.com/link/track?uri=urn:aaid:scds:US:7c6da04d-0ae0-480a-987a-fe507c7dd2c2">https://documentcloud.adobe.com/link/track?uri=urn:aaid:scds:US:7c6da04d-0ae0-480a-987a-fe507c7dd2c2</a> (PDF Formaat vir Jona prent) <b>Video:</b> <a href="https://youtu.be/d1T861hqPpw">https://youtu.be/d1T861hqPpw</a></p>	Kuns	<p>Vertel storie van “The giving tree” (Ook geluister tydens Engelse les – storytime) Maak die boom deur handafdrukke te maak.</p> <div style="text-align: center;">  </div> <p><b>Video:</b> <a href="https://youtu.be/Jzd3GxrUC1o">https://youtu.be/Jzd3GxrUC1o</a></p>
Bybel	<p>Werkboek 2 Knip en inkleur Skryf 'n sin by:</p> <p>God help vir Jona.</p> <div style="text-align: right;">  </div> <p style="font-size: small; text-align: center;">© 2004 Kids For Jesus grants permission to photocopy this page for use (church or preschool use). © Copyright Kids For Jesus 2004.</p> <p><a href="https://documentcloud.adobe.com/link/track?uri=urn:aaid:scds:US:7c6da04d-0ae0-480a-987a-fe507c7dd2c2">https://documentcloud.adobe.com/link/track?uri=urn:aaid:scds:US:7c6da04d-0ae0-480a-987a-fe507c7dd2c2</a> (PDF Formaat vir Jona prent) <b>Video:</b> <a href="https://youtu.be/d1T861hqPpw">https://youtu.be/d1T861hqPpw</a></p>				
Kuns	<p>Vertel storie van “The giving tree” (Ook geluister tydens Engelse les – storytime) Maak die boom deur handafdrukke te maak.</p> <div style="text-align: center;">  </div> <p><b>Video:</b> <a href="https://youtu.be/Jzd3GxrUC1o">https://youtu.be/Jzd3GxrUC1o</a></p>				

